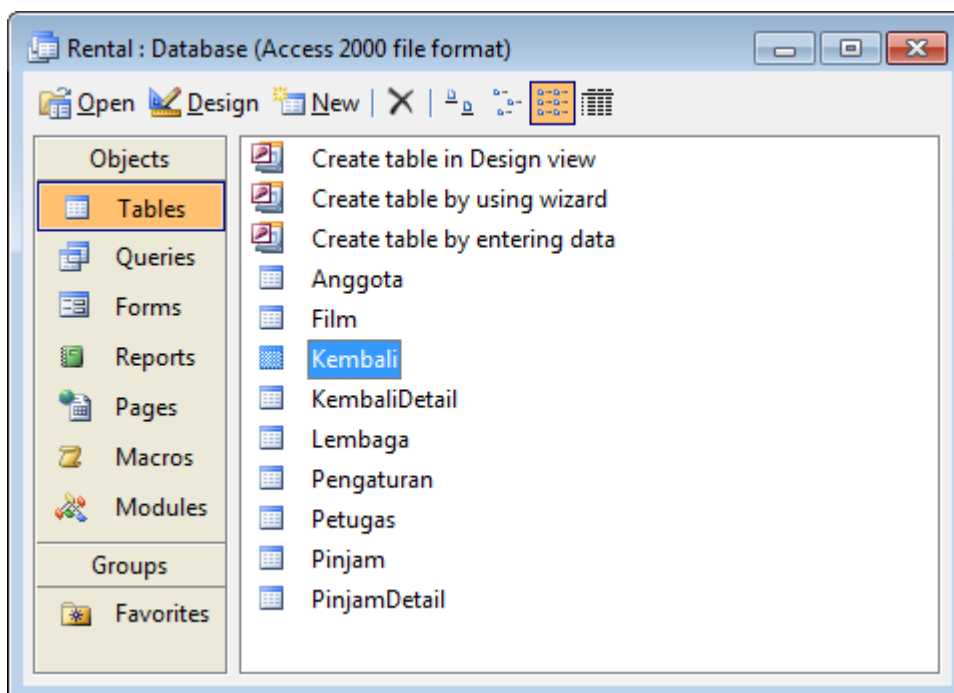


APLIKASI RENTAL VCD - VB.NET

Link project : https://uusrusmawan.com/_aplikasi-program-penyewaan-rental-vcd-untuk-tugas-akhir-skripsi.php

Tahapan Pembuatan Aplikasi :

1. Membuat project dengan nama "Aplikasi Rental VCD"
2. Membuat database dengan nama "Rental" dan tabel-tabel seperti gambar dibawah ini



Tabel Petugas - aplikasi rental VCD

Name	Type	Size	Keterangan
ID_Petugas	Text	5	Primary key
Nama_Petugas	Text	30	
Pwd	Text	20	
Hak_Akses	Text	20	

Tabel Anggota - aplikasi rental VCD

Name	Type	Size	Keterangan
ID_Anggota	Text	5	Primary key
Nama_Anggota	Text	30	
Alamat	Text	30	
Telepon	Text	15	
Email	Text	30	

uusrusmawan.com

Media Belajar VB.Net Online & Bimbingan Tugas Akhir - Skripsi

Tabel Film - aplikasi rental VCD

Name	Type	Size	Keterangan
ID_Film	Text	5	Primary key
Judul	Text	50	
Kategori	Text	30	
Stok	Long Integer	4	
Lokasi	Text	5	
Tanggal_Masuk	Date/Time	8	
Harga_Film	Long Integer	4	
Gambar	Text	255	

Tabel Pengaturan - aplikasi rental VCD

Name	Type	Size	Keterangan
ID_Pengaturan	Text	1	Primary key
Batas_Film	Long Integer	4	
Batas_Hari	Long Integer	4	
Denda_Perhari	Long Integer	4	
Denda_Rusak	Long Integer	4	
ID_Petugas	Text	5	Foreign key

Tabel Lembaga - aplikasi rental VCD

Name	Type	Size	Keterangan
ID_Lembaga	Text	2	Primary key
Nama	Text	255	
Alamat	Text	255	
Telepon	Text	255	
Fax	Text	255	
Email	Text	255	
Website	Text	255	

Tabel Pinjam - aplikasi rental VCD

Name	Type	Size	Keterangan
ID_Pinjam	Text	10	Primary key
Tanggal_Pinjam	Date/Time	8	
ID_Anggota	Text	5	Foreign key
ID_Petugas	Text	5	Foreign key
ID_Lembaga	Text	2	Foreign key

uusrusmawan.com

Media Belajar VB.Net Online & Bimbingan Tugas Akhir - Skripsi

Tabel PinjamDetail - aplikasi rental VCD

Name	Type	Size	Keterangan
ID_Pinjam	Text	10	Foreign key
ID_Film	Text	5	Foreign key
Keterangan	Text	20	
Jumlah_Pinjam	Integer	2	

Tabel Kembali - aplikasi rental VCD

Name	Type	Size	Keterangan
ID_Kembali	Text	10	Primary key
Tanggal_Kembali	Date/Time	8	
ID_Pinjam	Text	10	Foreign key
Total_Denda	Long Integer	4	
Dibayar	Long Integer	4	
Kembali	Long Integer	4	
ID_Petugas	Text	5	Foreign key
ID_Lembaga	Text	2	Foreign key

Tabel KembaliDetail - aplikasi rental VCD

Name	Type	Size	Keterangan
ID_Kembali	Text	10	Foreign key
ID_Film	Text	5	Foreign key
Lama_Pinjam	Long Integer	4	
Terlambat	Long Integer	4	
Rusak	Text	5	
Hilang	Text	5	
Denda	Long Integer	4	
Jumlah_Kembali	Integer	2	

uusrusmawan.com

Media Belajar VB.Net Online & Bimbingan Tugas Akhir - Skripsi

Normalisasi

Unnormal - aplikasi rental VCD

ID_Petugas	ID_Pinjam
Nama_Petugas	Tanggal_Pinjam
Pwd	ID_Anggota
Hak_Akses	ID_Petugas
ID_Anggota	ID_Lembaga
Nama_Anggota	ID_Pinjam
Alamat	ID_Film
Telepon	Keterangan
Email	Jumlah_Pinjam
ID_Film	ID_Kembali
Judul	Tanggal_Kembali
Kategori	ID_Pinjam
Stok	Total_Denda
Lokasi	Dibayar
Tanggal_Masuk	Kembali
Harga_Film	ID_Petugas
Gambar	ID_Lembaga
ID_Pengaturan	ID_Kembali
Batas_Film	ID_Film
Batas_Hari	Lama_Pinjam
Denda_Perhari	Terlambat
Denda_Rusak	Rusak
ID_Petugas	Hilang
ID_Lembaga	Denda
Nama	Jumlah_Kembali
Alamat	
Telepon	
Fax	
Email	

uusrusmawan.com

Media Belajar VB.Net Online & Bimbingan Tugas Akhir - Skripsi

Normal 1 - aplikasi rental VCD

ID_Petugas *
Nama_Petugas
Pwd
Hak_Akses
ID_Anggota *
Nama_Anggota
Alamat
Telepon
Email
ID_Film *
Judul
Kategori
Stok
Lokasi
Tanggal_Masuk
Harga_Film
Gambar
ID_Pengaturan *
Batas_Film
Batas_Hari
Denda_Perhari
Denda_Rusak
ID_Lembaga *
Nama
Alamat
Telepon
Fax
Email
ID_Pinjam *
Tanggal_Pinjam
Keterangan
Jumlah_Pinjam
ID_Kembali *
Tanggal_Kembali
Total_Denda
Dibayar
Kembali
Lama_Pinjam
Terlambat
Rusak
Hilang
Denda
Jumlah_Kembali

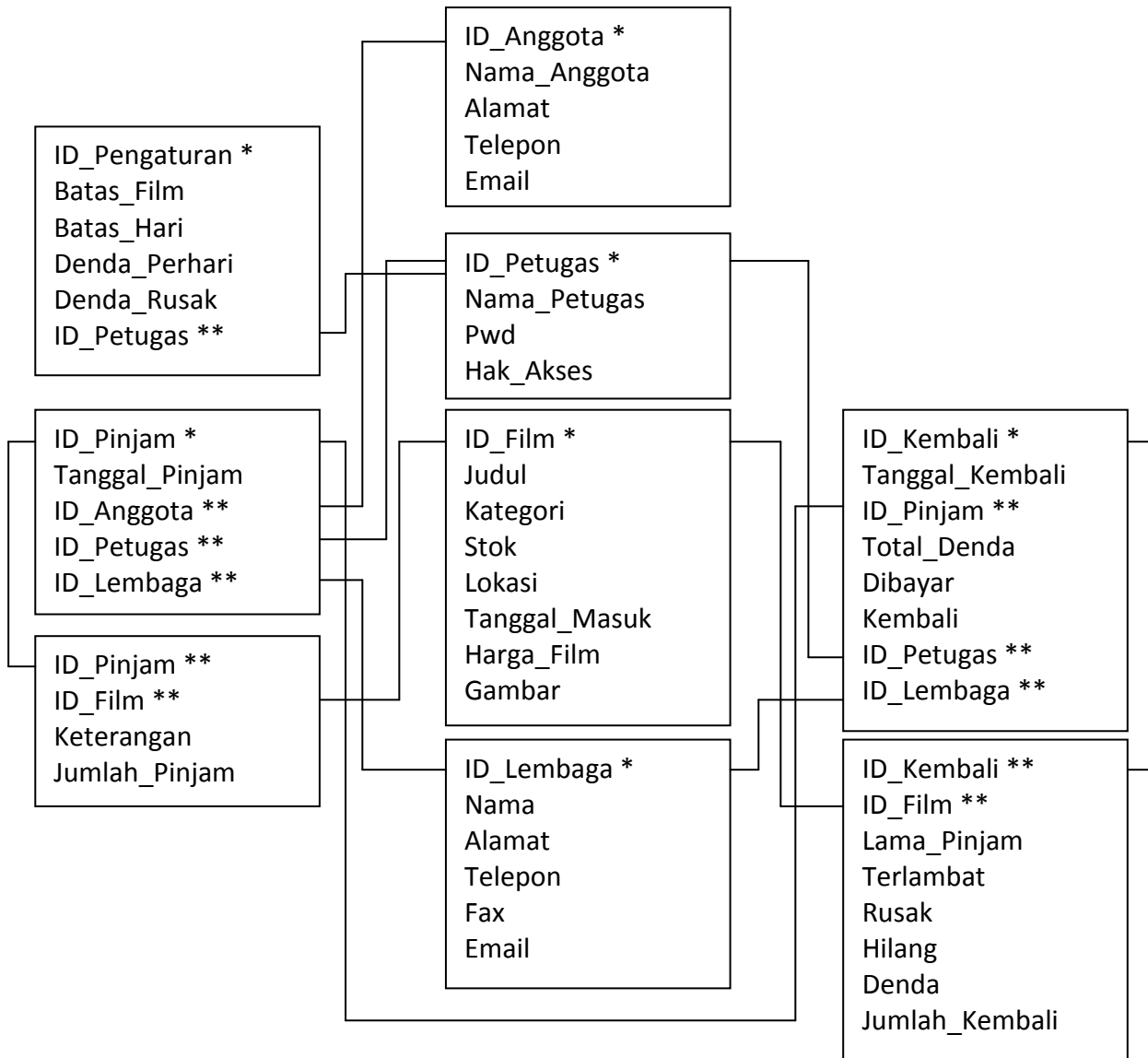
uusrusmawan.com

Media Belajar VB.Net Online & Bimbingan Tugas Akhir – Skripsi

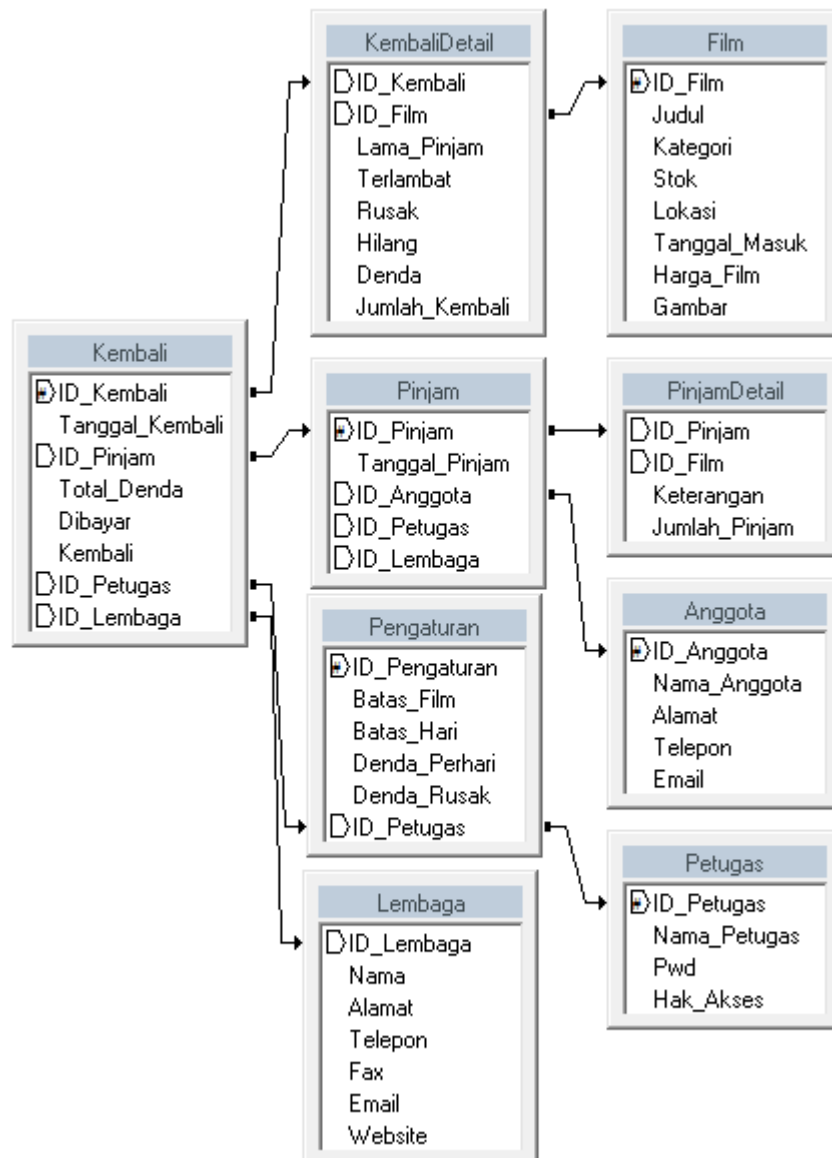
Normal 2 - aplikasi rental VCD

ID_Petugas * Nama_Petugas Pwd Hak_Akses	ID_Anggota * Nama_Anggota Alamat Telepon Email	ID_Film * Judul Kategori Stok Lokasi Tanggal_Masuk Harga_Film Gambar
ID_Pengaturan * Batas_Film Batas_Hari Denda_Perhari Denda_Rusak ID_Petugas **	ID_Lembaga * Nama Alamat Telepon Fax Email	ID_Kembali * Tanggal_Kembali ID_Pinjam ** Total_Denda Dibayar Kembali ID_Petugas ** ID_Lembaga ** ID_Film ** Lama_Pinjam Terlambat Rusak Hilang Denda Jumlah_Kembali
ID_Pinjam * Tanggal_Pinjam ID_Anggota ** ID_Petugas ** ID_Lembaga ** ID_Film ** Keterangan Jumlah_Pinjam		

Normal 3 - aplikasi rental VCD



3. Relasi Tabel - aplikasi rental VCD



4. Membuat Module Koneksi

```
Imports System.Data.OleDb
Imports CrystalDecisions.CrystalReports.Engine
Imports CrystalDecisions.Shared
```

```
Module Module1
```

```
Public conn As OleDbConnection
Public da As OleDbDataAdapter
Public ds As DataSet
Public cmd As OleDbCommand
```


uusrusmawan.com

Media Belajar VB.Net Online & Bimbingan Tugas Akhir - Skripsi

```
Public dr As OleDbDataReader

Public cryRpt AsNew ReportDocument
Public crtableLogoninfos AsNew TableLogOnInfos
Public crtableLogoninfo AsNew TableLogOnInfo
Public crConnectionInfo AsNew ConnectionInfo
Public CrTables As Tables

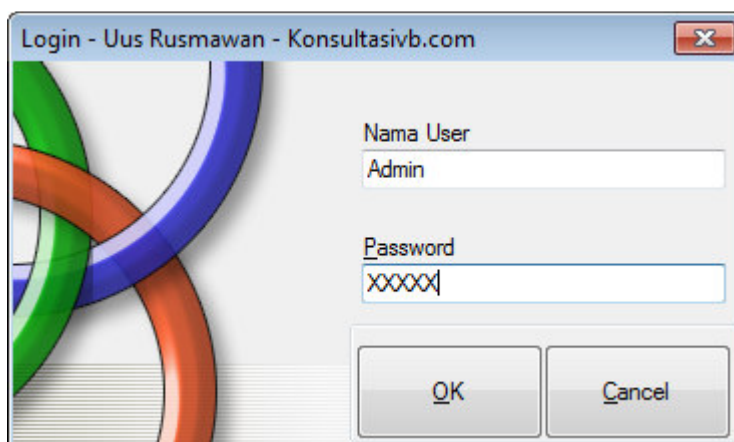
PublicSub seting_laporan()
With crConnectionInfo
    .ServerName = (Application.StartupPath.ToString &"\rental.mdb")
    .DatabaseName = (Application.StartupPath.ToString
&"\rental.mdb")
    .UserID = ""
    .Password = ""
EndWith

    CrTables = cryRpt.Database.Tables
ForEach CrTable In CrTables
    crtableLogoninfo = CrTable.LogOnInfo
    crtableLogoninfo.ConnectionInfo = crConnectionInfo
    CrTable.ApplyLogOnInfo(crtableLogoninfo)
Next
EndSub

PublicSub Konekdb()
    conn = New OleDbConnection("provider=microsoft.jet.oledb.4.0;data
source=rental.mdb")
    conn.Open()
EndSub

EndModule
```

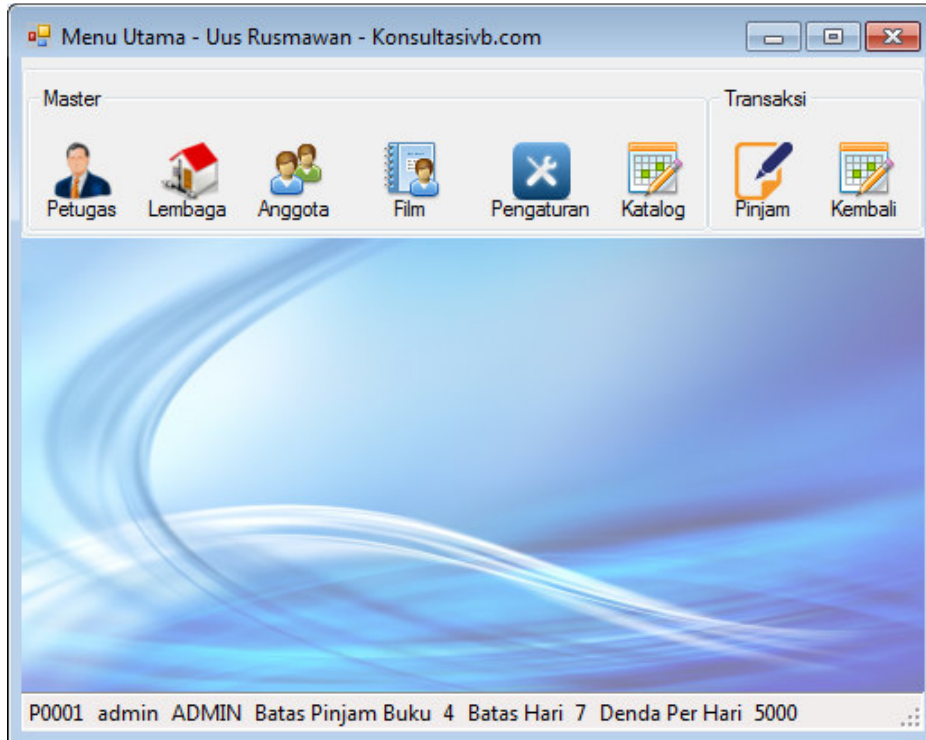
5. Membuat Form Login - aplikasi rental VCD



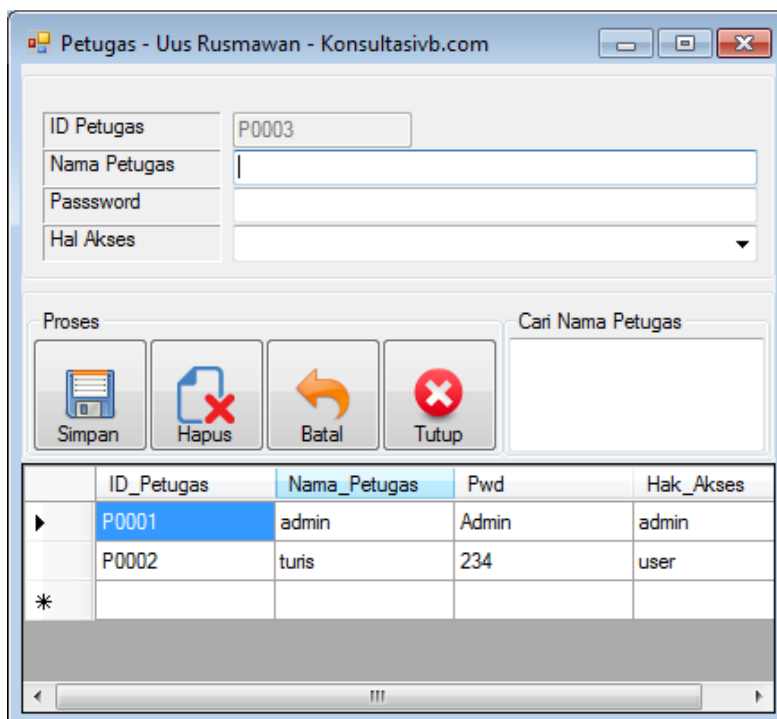
uusrusmawan.com

Media Belajar VB.Net Online & Bimbingan Tugas Akhir – Skripsi

6. Membuat Menu Utama - aplikasi rental VCD



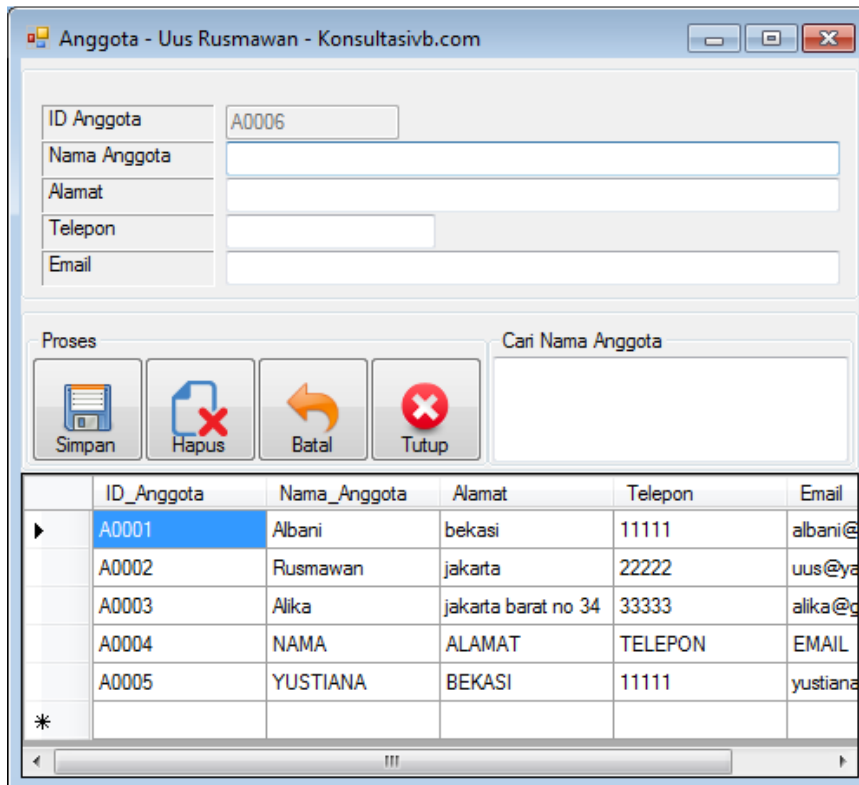
7. Membuat Form Petugas - aplikasi rental VCD



uusrusmawan.com

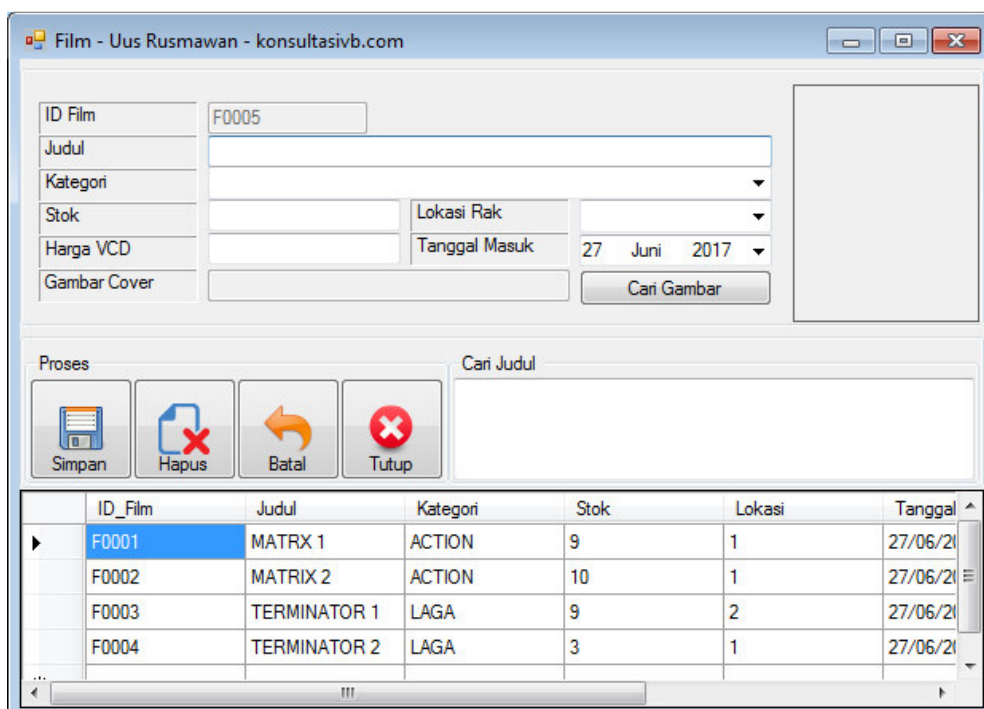
Media Belajar VB.Net Online & Bimbingan Tugas Akhir – Skripsi

8. Membuat Form Anggota - aplikasi rental VCD



ID_Anggota	Nama_Anggota	Alamat	Telepon	Email
A0001	Albani	bekasi	11111	albani@
A0002	Rusmawan	jakarta	22222	uus@ya
A0003	Alika	jakarta barat no 34	33333	alika@g
A0004	NAMA	ALAMAT	TELEPON	EMAIL
A0005	YUSTIANA	BEKASI	11111	yustiana

9. Membuat Form Film - aplikasi rental VCD

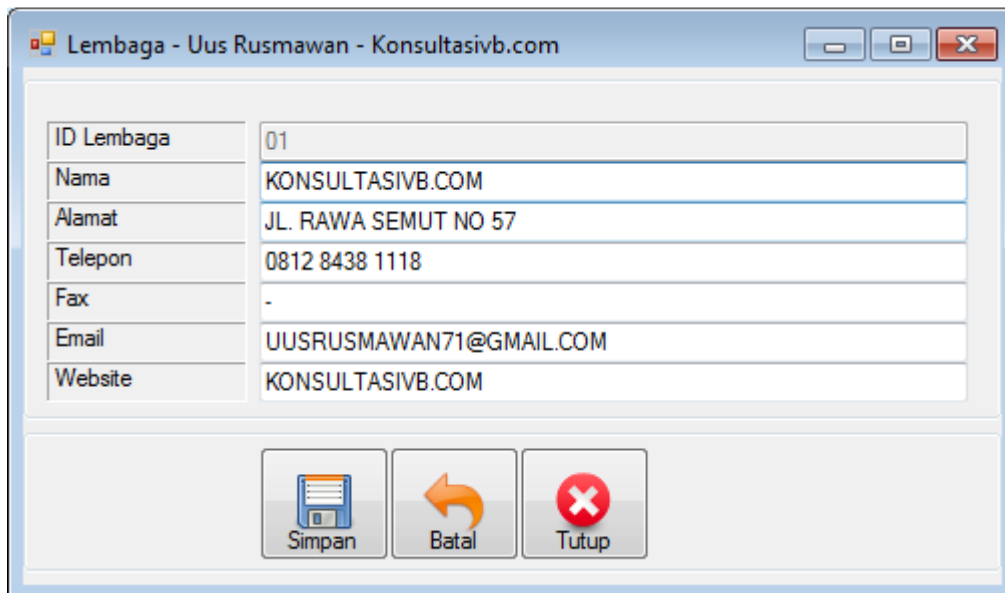


ID_Film	Judul	Kategori	Stok	Lokasi	Tanggal
F0001	MATRIX 1	ACTION	9	1	27/06/2017
F0002	MATRIX 2	ACTION	10	1	27/06/2017
F0003	TERMINATOR 1	LAGA	9	2	27/06/2017
F0004	TERMINATOR 2	LAGA	3	1	27/06/2017

uusrusmawan.com

Media Belajar VB.Net Online & Bimbingan Tugas Akhir - Skripsi

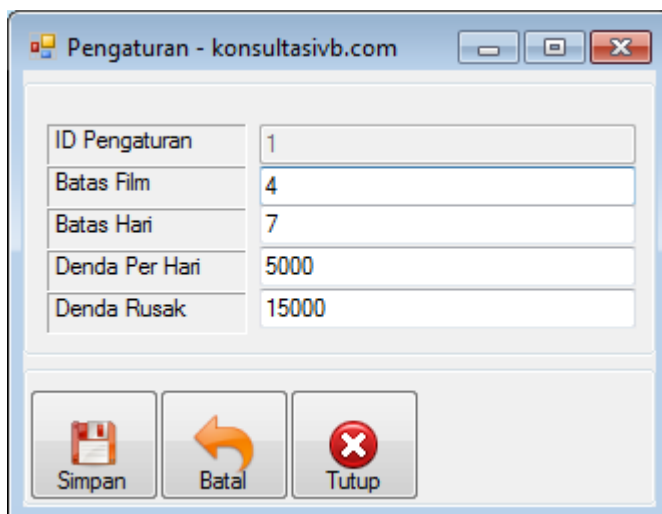
10. Membuat Form Lembaga - aplikasi rental VCD



ID Lembaga	01
Nama	KONSULTASIVB.COM
Alamat	JL. RAWA SEMUT NO 57
Telepon	0812 8438 1118
Fax	-
Email	UUSRUSMAWAN71@GMAIL.COM
Website	KONSULTASIVB.COM

Simpan Batal Tutup

11. Membuat Form Pengaturan - aplikasi rental VCD



ID Pengaturan	1
Batas Film	4
Batas Hari	7
Denda Per Hari	5000
Denda Rusak	15000

Simpan Batal Tutup

```
Imports System.Data.OleDb
```

```
PublicClass Pengaturan
```

```
Sub IDPengaturanOtomatis()
```

```
    cmd = New OleDbCommand("select id_Pengaturan from Pengaturan order  
by id_Pengaturan desc", conn)
```

```
    dr = cmd.ExecuteReader
```

```
    dr.Read()
```

uusrusmawan.com

Media Belajar VB.Net Online & Bimbingan Tugas Akhir – Skripsi

```
IfNot dr.HasRows Then
    TextBox1.Text = "1"
Else
    TextBox1.Text = "1"
EndIf
    TextBox1.Enabled = False
EndSub

Sub Kosongkan()
OnErrorResumeNext
    TextBox2.Clear()
    TextBox3.Clear()
    TextBox4.Clear()
    TextBox5.Clear()
    TextBox2.Focus()
EndSub

Sub DataBaru()
OnErrorResumeNext
    TextBox2.Clear()
    TextBox3.Clear()
    TextBox4.Clear()
    TextBox5.Clear()
    TextBox2.Focus()
EndSub

Sub Ketemu()
OnErrorResumeNext
    TextBox2.Text = dr.Item(1)
    TextBox3.Text = dr.Item(2)
    TextBox4.Text = dr.Item(3)
    TextBox5.Text = dr.Item(4)
    TextBox2.Focus()
EndSub

Sub CariIdPengaturan()
    cmd = New OleDbCommand("select * from Pengaturan where
id_Pengaturan='"& TextBox1.Text &"'", conn)
    dr = cmd.ExecuteReader
    dr.Read()
EndSub

Sub Awal()
Call IDPengaturanOtomatis()
Call Kosongkan()
EndSub

PrivateSub Pengaturan_Load(ByVal sender As System.Object, ByVal e As
System.EventArgs) Handles MyBase.Load
Call Konekdb()
Call Awal()
Call CariIdPengaturan()
If dr.HasRows Then
Call Ketemu()
EndIf
```

uusrusmawan.com

Media Belajar VB.Net Online & Bimbingan Tugas Akhir – Skripsi

```
EndSub
```

```
PrivateSub Button1_Click(ByVal sender As System.Object, ByVal e As System.EventArgs) Handles Button1.Click
```

```
Try
```

```
Call CariIdPengaturan()
```

```
IfNot dr.HasRows Then
```

```
Dim simpan AsString = "insert into Pengaturan values('"& TextBox1.Text & "','"& TextBox2.Text & "','"& TextBox3.Text & "','"& TextBox4.Text & "','"& TextBox5.Text & "','"& MNUtama.PanelKode.Text & "'"")"
```

```
cmd = New OleDbCommand(simpan, conn)
```

```
cmd.ExecuteNonQuery()
```

```
Else
```

```
Dim edit AsString = "update Pengaturan set BATAS_Film='"& TextBox2.Text & "','"& batas_hari='"& TextBox3.Text & "','"& denda_perhari='"& TextBox4.Text & "','"& denda_rusak='"& TextBox5.Text & "','"& id_petugas='"& MNUtama.PanelKode.Text & "'" where id_Pengaturan='"& TextBox1.Text & "'"
```

```
cmd = New OleDbCommand(edit, conn)
```

```
cmd.ExecuteNonQuery()
```

```
EndIf
```

```
Call Awal()
```

```
cmd = New OleDbCommand("select * from pengaturan", conn)
```

```
dr = cmd.ExecuteReader
```

```
dr.Read()
```

```
If dr.HasRows Then
```

```
MNUtama.BatasFilm1.Text = dr.Item("batas_Film")
```

```
MNUtama.BatasHari1.Text = dr.Item("batas_hari")
```

```
MNUtama.DendaPerhari1.Text = dr.Item("denda_perhari")
```

```
MNUtama.DendaRusak1.Text = dr.Item("denda_rusak")
```

```
EndIf
```

```
Catch ex As Exception
```

```
MsgBox(ex.Message)
```

```
MsgBox("Harus login dulu")
```

```
Login.Show()
```

```
EndTry
```

```
EndSub
```

```
PrivateSub Button3_Click(ByVal sender As System.Object, ByVal e As System.EventArgs) Handles Button3.Click
```

```
Call Kosongkan()
```

```
Call IDPengaturanOtomatis()
```

```
EndSub
```

```
PrivateSub Button4_Click(ByVal sender As System.Object, ByVal e As System.EventArgs) Handles Button4.Click
```

```
Me.Close()
```

```
EndSub
```

```
PrivateSub TextBox2_KeyPress(ByVal sender AsObject, ByVal e As
```

```
System.Windows.Forms.KeyPressEventArgs) Handles TextBox2.KeyPress
```

```
IfNot (e.KeyChar >= "0" And e.KeyChar <= "9" Or e.KeyChar = vbBack) Then
```

```
e.Handled = True
```

uusrusmawan.com

Media Belajar VB.Net Online & Bimbingan Tugas Akhir - Skripsi

```
EndIf  
EndSub
```

```
PrivateSub TextBox3_KeyPress(ByVal sender As Object, ByVal e As  
System.Windows.Forms.KeyPressEventArgs) Handles TextBox3.KeyPress  
IfNot (e.KeyChar >= "0" And e.KeyChar <= "9" Or e.KeyChar = vbBack) Then  
    e.Handled = True
```

```
EndIf  
EndSub
```

```
PrivateSub TextBox4_KeyPress(ByVal sender As Object, ByVal e As  
System.Windows.Forms.KeyPressEventArgs) Handles TextBox4.KeyPress  
IfNot (e.KeyChar >= "0" And e.KeyChar <= "9" Or e.KeyChar = vbBack) Then  
    e.Handled = True
```

```
EndIf  
EndSub
```

```
PrivateSub TextBox5_KeyPress(ByVal sender As Object, ByVal e As  
System.Windows.Forms.KeyPressEventArgs) Handles TextBox5.KeyPress  
IfNot (e.KeyChar >= "0" And e.KeyChar <= "9" Or e.KeyChar = vbBack) Then  
    e.Handled = True
```

```
EndIf  
EndSub  
EndClass
```

12. Membuat Form Peminjaman - aplikasi rental VCD

The screenshot shows a Windows application window titled "Peminjaman - Uus Rusmawan - Konsultasivb.com". The interface is divided into several sections:

- Peminjam:** A table with fields for ID Pinjaman (PJ17062703), Tanggal Pinjam (27/Juni/2017), ID Anggota (A0003), Nama Anggota (Alika), Pemah Pinjam (0), Pinjaman Sekarang (2), and Total Pinjaman (2).
- Pinjaman:** A table with columns Kode and Judul. It lists F0001 (MATRX 1) and F0003 (TERMINATOR 1).
- Proses:** A section with buttons for Simpan, Batal, and Tutup. It includes a field for Lokasi film with the path D:\data office\Gambar koleksi\foto gabung\Clip3.bmp.
- Telah Pinjam:** A table with columns ID Pinjam, ID Film, and Judul.
- Data Buku:** A table with columns ID_Film and Judul. It lists F0001 (MATRX 1), F0002 (MATRX 2), F0003 (TERMINATOR 1), and F0004 (TERMINATOR 2).
- Image:** A small portrait photo of a man.
- Cari Judul Film:** A text input field for searching film titles.

uusrusmawan.com

Media Belajar VB.Net Online & Bimbingan Tugas Akhir – Skripsi

13. Membuat Form Pengembalian - aplikasi rental VCD

Pengembalian - Uus Rusmawan - Konsultasivb.com

ID Pengembalian	KB17062703	ID Anggota	A0003	Total Denda	15000
Tanggal Kembali	27/Jun/2017	Alaka		Dibayar	20000
ID Pinjaman	PJ17062703	Total Pinjaman	1	Kembali	5000

D:\data office\Gambar koleksi\Foto gabung\Cip3.bmp

Kode	Judul	Tgl Pinjam	Lama Pinjam	Terlambat	Rusak	Hilang	Denda
F0003	TERMINATOR 1	27/Jun/2017	1	0	Ya	Tidak	15000

Data Peminjaman

ID Film	Judul
F0001	MATRIX 1
F0003	TERMINATOR 1

Gambar Cover

14. Membuat Form Histori - aplikasi rental VCD

Histori Transaksi - Uus Rusmawan - Konsultasivb.com

Ketik Nama Anggota: albani

Ketik ID Pinjam:

ID_Pinjam	Tanggal_Pinjam	Judul	Keterangan
PJ17062701	27/06/2017	MATRIX 2	Telah Kembali
PJ17062701	27/06/2017	MATRIX 1	Dipinjam
PJ17062701	27/06/2017	TERMINATOR 1	Dipinjam
PJ17062701	27/06/2017	TERMINATOR 2	Hilang

ID_Kembali	Tanggal_Kembali	Judul	Lama_Pinjam
KB17062701	27/06/2017	MATRIX 2	1
KB17062701	27/06/2017	TERMINATOR 2	1

```
Imports System.Data.OleDb
```

```
Public Class Histori
```

```
Private Sub TextBox1_KeyDown(ByVal sender As Object, ByVal e As  
System.Windows.Forms.KeyEventArgs) Handles TextBox1.KeyDown  
If e.KeyCode = Keys.Escape Then  
Me.Close()  
EndIf  
EndSub
```


uusrusmawan.com

Media Belajar VB.Net Online & Bimbingan Tugas Akhir – Skripsi

```
PrivateSub TextBox2_KeyDown(ByVal sender As Object, ByVal e As
System.Windows.Forms.KeyEventArgs) Handles TextBox2.KeyDown
If e.KeyCode = Keys.Escape Then
Me.Close()
EndIf
EndSub

PrivateSub TextBox1_TextChanged(ByVal sender As System.Object, ByVal e As
System.EventArgs) Handles TextBox1.TextChanged
Call Konekdb()
    da = New OleDbDataAdapter("select DISTINCT
pinjam.ID_Pinjam,pinjam.Tanggal_Pinjam, Film.Judul,pinjamdetail.Keterangan
from pinjam,Film,pinjamdetail,ANGGOTA WHERE
PINJAM.ID_PINJAM=PINJAMDETAIL.ID_PINJAM AND
Film.ID_Film=PINJAMDETAIL.ID_Film AND ANGGOTA.ID_ANGGOTA=PINJAM.ID_ANGGOTA
AND ANGGOTA.NAMA_ANGGOTA like '%" & TextBox1.Text & "%'", conn)

    ds = New DataSet
    da.Fill(ds)
    DGVPinjam.DataSource = ds.Tables(0)
    DGVPinjam.ReadOnly = True

    da = New OleDbDataAdapter("select DISTINCT
Kembali.ID_Kembali,Kembali.Tanggal_Kembali,
Film.Judul,Kembalidetil.Lama_Pinjam,kembalidetil.Terlambat,kembalidetil.
Rusak,kembalidetil.Hilang,kembalidetil.Denda from
anggota,Kembali,Film,Kembalidetil,pinjam WHERE
Kembali.ID_Kembali=KembaliDETAIL.ID_Kembali AND
Film.ID_Film=KembaliDETAIL.ID_Film AND ANGGOTA.ID_ANGGOTA=pinjam.ID_ANGGOTA
AND pinjam.id_pinjam=kembali.id_pinjam and ANGGOTA.NAMA_ANGGOTA like '%" &
TextBox1.Text & "%'", conn)
    ds = New DataSet
    da.Fill(ds)
    DGVKembali.DataSource = ds.Tables(0)
    DGVKembali.ReadOnly = True
EndSub

PrivateSub TextBox2_TextChanged(ByVal sender As System.Object, ByVal e As
System.EventArgs) Handles TextBox2.TextChanged
Call Konekdb()
    da = New OleDbDataAdapter("select DISTINCT
pinjam.ID_Pinjam,pinjam.Tanggal_Pinjam, Film.Judul,pinjamdetail.Keterangan
from pinjam,Film,pinjamdetail,ANGGOTA WHERE
PINJAM.ID_PINJAM=PINJAMDETAIL.ID_PINJAM AND
Film.ID_Film=PINJAMDETAIL.ID_Film AND ANGGOTA.ID_ANGGOTA=PINJAM.ID_ANGGOTA
AND pinjam.id_pinjam like '%" & TextBox2.Text & "%'", conn)

    ds = New DataSet
    da.Fill(ds)
    DGVPinjam.DataSource = ds.Tables(0)
    DGVPinjam.ReadOnly = True

    da = New OleDbDataAdapter("select DISTINCT
Kembali.ID_Kembali,Kembali.Tanggal_Kembali,
Film.Judul,Kembalidetil.Lama_Pinjam,kembalidetil.Terlambat,kembalidetil.
Rusak,kembalidetil.Hilang,kembalidetil.Denda from
```

uusrusmawan.com

Media Belajar VB.Net Online & Bimbingan Tugas Akhir – Skripsi

```
anggota,Kembali,Film,Kembalidetail,pinjam WHERE
Kembali.ID_Kembali=KembaliDETAIL.ID_Kembali AND
Film.ID_Film=KembaliDETAIL.ID_Film AND ANGGOTA.ID_ANGGOTA=pinjam.ID_ANGGOTA
AND pinjam.id_pinjam=kembali.id_pinjam and pinjam.id_pinjam like '%"&
TextBox2.Text &"%'", conn)
    ds = New DataSet
    da.Fill(ds)
    DGVKembali.DataSource = ds.Tables(0)
    DGVKembali.ReadOnly = True
EndSub
EndClass
```

15. Membuat Laporan Peminjaman - aplikasi rental VCD

- Harian
- Mingguan
- Bulanan grafik



16. Membuat Form Pengembalian

- Harian
- Mingguan
- Bulanan
- Grafik

uusrusmawan.com

Media Belajar VB.Net Online & Bimbingan Tugas Akhir – Skripsi

Laporan Pengembalian - Uus Ruzmawan - Konsultasivb.com

Harian: 27/06/2017, Periode: 27/06/2017, Bulan - Tahun: 27/06/2017, Grafik Pengembalian: 27/06/2017

LAPORAN PENGEMBALIAN FILM

KONSULTASIVB.COM
JL. RAWA SEMUT NO 57
Telepon 0812 8438 1118
Fak -
Email UUSRUSMAWAN71@GMAIL.COM
Website KONSULTASIVB.COM

Tanggal Kembali 27-Juni-2017

Judul	Rusak	Hilang	Denda	Jumlah
MATRIX 2	Ya	Tidak	Rp 15.000	1
TERMINATOR 2	Tidak	Ya	Rp 35.000	1
MATRIX 2	Tidak	Tidak	Rp 0	1
TERMINATOR 1	Ya	Tidak	Rp 15.000	1
TOTAL			Rp 65.000	4

Current Page No.:1, Total Page No.:1, Zoom Factor:100%